


Allgemeine Buchinformationen zu

Projektmanagement illustriert

Peter Birnstingl



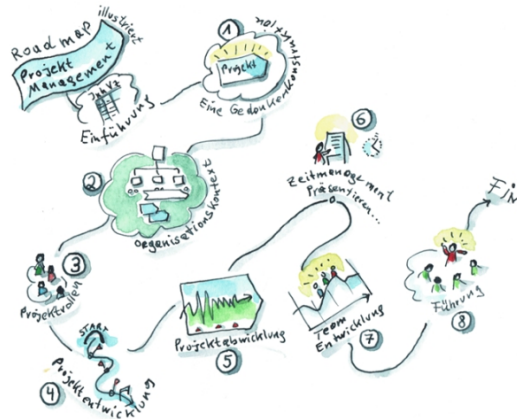
Titel	Projektmanagement illustriert	
Urheber	Peter Birnstingl	Autor, Illustrator, Herausgeber
ISBN	978-3-9504611-0-7	
Verlag	Eigenverlag, Peter Birnstingl, MSc, MSD, zSPM, CMC Rennweg 31 2345 Brunn am Gebirge Austria	Direktbezug über Eigenverlag möglich peter.birnstingl@aon.at
Erscheinungsdatum	März 2018	
Auflage	1. Auflage	
Preis Österreich	38,50.- Euro (inkl. 10% USt.)	gebundener Ladenpreis
Preis Deutschland	37,45.- Euro (inkl. 7% USt.)	gebundener Ladenpreis
Produktsprache	Deutsch	
Anzahl Seiten	168	
Höhe/Breite/ Gewicht	H21cm, B21cm, 410g	
Produktform	Buch, flexibler Einband (Paperback)	
Gesamtzahl Abbildungen	über 144 Illustrationen und Grafiken	Tusche-Aquarell Zeichnungen
Hauptbeschreibung	<p>Das vorliegende Buch begleitet Projektmanagement-Interessierte mit Illustrationen und Bildgeschichten zum erfolgreichen Projektabschluss. Fachbücher haben in der Regel viel Text. Dieses Buch soll die wichtigen Aspekte eines ganzheitlichen Projektmanagements durch Visualisierungen veranschaulichen!</p> <p>Der Autor orientiert sich am Standard der International Project Management Association (IPMA). Viele der individuellen Projektmanagement Kompetenzelemente der ICB4/IPMA werden dabei betrachtet.</p> <p>Die visualisierte Unterstützung bei Trainings und Beratungen ist im beruflichen Umfeld von großer Wirkung. Bilder und Grafiken ermöglichen in komplexen Situationen eine gestalterische lösungsorientierte Kommunikation.</p> <p>Dieses Buch kann sowohl als Lehrbuch und bildhafter Leitfaden bei Trainings und in Projekten als auch bei Beratungen eingesetzt werden. Auf dem Weg zu einer IPMA Zertifizierung ist es eine hilfreiche Unterstützung.</p> <p>Aber auch als unterhaltsames „Projektmanagement-Bilderbuch“ für erholsame Stunden kann es seinen Beitrag leisten!</p>	Ein sogenanntes „pmgraphics-Buch“
Biografische Angabe	<p>Peter Birnstingl, Jahrgang 1959, arbeitet nach mehrjährigen Führungs- und Stabsfunktionen als Berufsoffizier im Bereich Führungsunterstützung/BMLVS nun seit mehr als 10 Jahren mit seiner Firma Projektschmiede Consulting & Training e.U. als Berater, Trainer und Mediator sowie als Assessor für die Zertifizierungsprüfungen bei Projekt Management Austria (pma/IPMA). Weiters ist er an der Donau Universität Krems als Studiengangsleiter und Lektor für den berufsbegleitenden MSc Lehrgang Internationales Projektmanagement tätig.</p> <p>Zum Ausgleich betätigt er sich künstlerisch: Gestalten mit Keramik/Porzellan und Illustrationen mit Tusche/Aquarell.</p>	<p>Bild des Illustrators/ Herausgebers:</p> 

Einige Beispiele aus dem Buch:

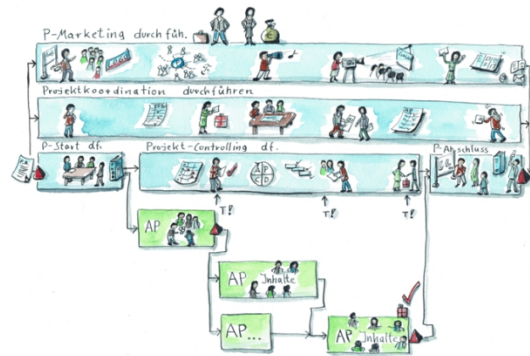


Projektmanagement illustriert
Peter Birnstingl

Die Roadmap durch das Buch



Projektmanagement-Teilprozesse



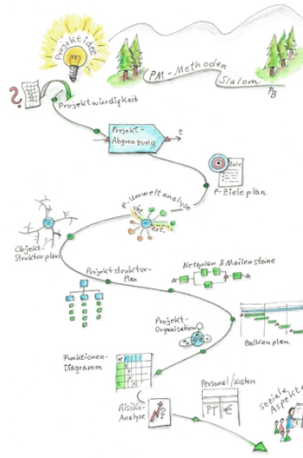
Projektmanagement als Führungsprozess besteht aus folgenden PM-Teilprozessen:
 Projektstart durchführen
 Projektorganisation durchführen
 Projektcontrolling durchführen
 Projektmarketing durchführen (optional)
 Projektabschluss durchführen

Gruppenrolle



Das Projektteam – eine Gruppenrolle

PM-Methoden-Slalom

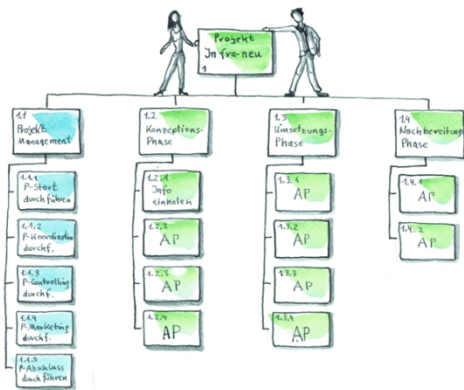


Der PM-Methoden-Slalom unterstützt einen iterativen Planungs- und Projektentwicklungsprozess!

Hier beispielhaft die wichtigsten PM-Methoden!



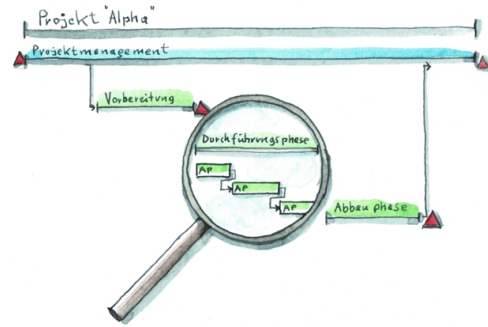
Projektstrukturplan



Im phasenorientierten Projektstrukturplan (PSP) wird die zu erbringende Leistung in Form von Arbeitspaketen (AP) strukturiert dargestellt. Die PM-Teilprozesse werden als AP in der Projektmanagementphase aufgelistet.
Der Projektstrukturplan ist ein zentrales Kommunikations- und Controlling-Instrument im Rahmen der Projektarbeit!

71

Projekt-Balkenplan




Der Balkenplan stellt die Phasen und Arbeitspakete des Projekts in zeitproportionaler und terminlicher Lage dar.

- Ein vernetzter Balkenplan stellt auch die logischen Abhängigkeiten der AP dar.
- Der Balkenplan ist ein wichtiges Kommunikationsinstrument.
- Für Präsentationen ist er wegen der Anschaulichkeit gut geeignet.
- Je nach Detaillierungsgrad ist die Darstellung auch nur auf Phasenebene hilfreich.
- Zum Zwecke des Controllings ist die Gegenüberstellung von SOLL-IST-Balken möglich.

80

Projektorganisation

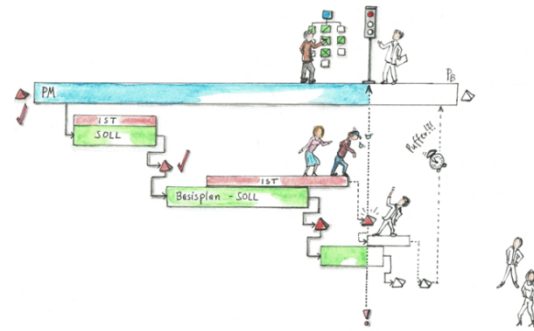


Die Projektorganisation stellt das soziale System des Projekts dar. Sie strukturiert sich in ein **Kernteam** und **Subteams**.

Wichtige Projektrollen sind

- Projektauftraggeberin
- ProjektleiterIn
- Projektteammitglied
- ProjektmitarbeiterIn

85



Mit dem Projektbalkenplan kann die terminliche Abweichung vom ursprünglichen Plan visualisiert werden!

128

Projektkrise



Krisen- und Konfliktpotenziale können schon im Vorfeld weitgehend vermieden werden. Für den Fall, dass sie eintreten, sind passende Strategien und Maßnahmen zur Krisenbewältigung rechtzeitig zu planen!

137

Projektabschluss



142